

MIAMI CU 4000



Resistenza al vento
classe tecnica

2

Polymerizzato di
serie nei colori:



grigio 9006



bianco 9016



A RICHIESTA

Soluzione WT 1.0



143,00

Soluzione RTS 4.0



176,00



Frama Spa
Via Provinciale per Modena 47/a,
41016 Novi di Modena MO
06

EN 13561
Miami
CU 4000
Resistenza al vento: classe tecnica 2

Caratteristiche

Tenda a caduta con braccetti a sporgere. Staffe in acciaio trattato con asole per gli ancoraggi.

Frontale in alluminio 45x60 mm.

Funzionamento manuale con argano.

Argano a vite senza fine rapporto 7:1 montato internamente alla piastra.

Per il montaggio a spallina si rende necessaria l'applicazione di angolari per il fissaggio dei braccetti.

Braccetti con molla precaricata internamente, profilo in alluminio 22x45 mm, fusioni braccetto in alluminio. Su richiesta è possibile avere braccetti di lunghezza differente. Bulloneria inox.

Fissaggio a parete, a soffitto e a spallina, tasselli esclusi. Apertura bracci fino a 135°.

Aste di manovra disponibili senza maggiorazione nelle misure 120, 150, 180, 200, 220, 250 cm.

Profondità minima realizzabile tenda normale 73 cm, tenda con guscio 77 cm.

Versione con cassonetto

Staffe di supporto del cassonetto asolate, per attacco a soffitto e parete in acciaio trattato. Cassonetto in alluminio per la protezione del tessuto. Frontale in alluminio con gocciolatoio per la raccolta dell'acqua. In fase di chiusura il frontale si accoppia con la parte anteriore del cassone per proteggere completamente il tessuto.

Kit staffe cassonetto in acciaio verniciato. Il sistema basculante del cassonetto consente di poter orientare lo stesso in base all'inclinazione della tenda e bloccarlo nella posizione determinata.

Scorrevoli per frontale in fusione di acciaio inox.

Importante

Le tende da sole, anche se confezionate con tessuto impermeabile o pvc, sono state progettate e sono strutturate per la protezione solare. Il telo in pvc viene confezionato con giunta orizzontale senza orli laterali.

Imballo

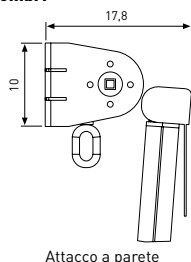
La tenda viene consegnata con tela arrotolata su tubo avvolgitore e frontalino, con bracci sfusi a parte e confezione accessori in busta in un imballo unico di cartone.

Il guscio viene consegnato a parte con il telo rullato, le testate montate ed il frontale, già pronto per l'installazione.

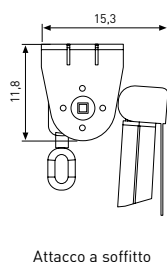
Misura taglio tessuto in cm

Taglio	228	258	298	338
Profondità	80	100	125	150

Ingombri

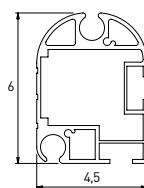


Attacco a parete



Attacco a soffitto

Frontale



H 218